

Mouvements de Jeunesse - Paroisses **ça mérite une rencontre !**

Reflexions
et propositions d'animations



septembre 2005

Table des matières

| | |
|--|-------------|
| Introduction | p.3 |
| 1. Des paroisses en mutation | p.3 |
| 1.1. Une paroisse d'aujourd'hui | p.4 |
| 1.1.1. Définition | p.4 |
| 1.1.2. Missions | p.5 |
| 1.2. A la recherche de forces vives | p.4 |
| 2. Des mouvements de jeunesse... en mouvement | p.6 |
| 2.1. Une organisation de Jeunesse aujourd'hui | p.7 |
| 2.1.1. Définition | p.7 |
| 2.1.2. Missions | p.7 |
| 2.2. Pour un dialogue entre convictions différentes | p.8 |
| 3. Proposition de collaboration | p.9 |
| 3.1. Les préalables à une collaboration | p.9 |
| 3.1.1. L'organisation d'un espace d'échanges | p.9 |
| 3.1.2. Des processus pour une connaissance réciproque | p.10 |
| 3.2. Les collaborations possibles | p.12 |
| 3.2.1. L'aspect matériel | p.12 |
| 3.2.2. L'échange d'informations | p.13 |
| 3.2.3. La conception et la mise au point de projets communs | p.13 |
| 3.2.4. L'appel aux forces de l'autre partenaire | p.15 |
| Exemple de rencontre | p.17 |
| En guise de conclusion... ou d'envoi | p.18 |
| Le C.J.C. et les autres partenaires | p.23 |

Introduction

« Avoir une perspective d'éducation globale des jeunes... »

« Développer les capacités d'expression et de créativité... »

« Aider chaque enfant à développer tout son potentiel... »

« En référence à l'esprit de Jésus-Christ... »

« ... des mouvements d'animation chrétienne... »

« ... un mouvement d'inspiration chrétienne ... »

Voici les mots avec lesquels les mouvements de jeunesse se présentent dans leurs objectifs et leur esprit.

« Témoigner de l'Évangile, c'est peut-être d'abord favoriser chez les jeunes tout ce qui permet de grandir en humanité. »

« Nos communautés sont traversées par une Bonne Nouvelle qui peut rencontrer les aspirations des jeunes d'aujourd'hui. »

Telle est la mission reçue et le message du Christ porté par les paroisses.

La simple lecture de ces objectifs révèle une parenté certaine entre mouvements de jeunesse et paroisses. Chacun a certes des publics différents, des manières spécifiques de les aborder, parfois des approches distinctes des liens qui peuvent exister ; et il est bien que chacun ait sa spécificité. Ce qui est certain, c'est que mouvements et paroisses peuvent converger vers un essentiel. Nombreux d'ailleurs sont ceux qui le vivent aujourd'hui sur le terrain. Bref, des rencontres entre mouvements de jeunesse et paroisses, ça a du sens.

A partir de ce constat, cette brochure a deux objectifs essentiels :

- aider les différents acteurs à mieux se connaître, à donner de l'ampleur à leur collaboration, à prendre en compte ses nombreuses facettes
- suggérer de nouvelles pistes pour dynamiser leurs relations.

A chacun de lui donner vie et de la gonfler de toutes ses rencontres





1. Des paroisses en mutation

Les paroisses sont-elles les mêmes aujourd'hui qu'hier ? Quelle est leur avenir ? Quelle pastorale doivent-elles mener aujourd'hui et surtout demain ? Doivent-elles travailler de la même façon ? Mais en fait qu'est-ce qu'une paroisse et quel est son rôle actuel ?

Ces questions, les paroisses veulent se les poser afin de toujours mieux définir et mieux remplir leurs missions. Mais ces questions sont aussi posées par des éléments qui lui viennent du monde extérieur.

Tout ce travail de réflexion a inévitablement une influence sur les liens avec les Organisations de Jeunesse

1.1. Une paroisse aujourd'hui

1.1.1. Définition

Par les éléments qui la composent, la paroisse est plurielle et ouverte.

- La paroisse est un territoire géographique. Insérée dans une localité, elle permet la visibilité de la vie chrétienne.
- La paroisse est une communauté, humaine et chrétienne. Un chrétien est relié à une paroisse parce qu'il y habite ou parce qu'il l'a choisie.
- La paroisse est un lieu de rassemblement de personnes très différentes, de par leur âge, leur condition socioculturelle, leurs engagements, leur sensibilité. La paroisse se veut ouverte à tous et proche de tous.
- La paroisse est une partie d'un diocèse. Elle n'est jamais fermée sur elle-même, elle est reliée à toute une vie d'Eglise. Concrètement, elle est de plus en plus souvent en lien fort avec d'autres paroisses voisines.
- La paroisse a un ou plusieurs lieux de rassemblement (église, locaux divers) qui se veut ou se veulent accueillant(s) à tous.

1.1.2. Missions

- La paroisse veut permettre à chacun de se laisser rencontrer, avec d'autres chrétiens, par le Dieu de Jésus-Christ, de se mettre à l'écoute de la Parole de Dieu, de célébrer et prier ensemble (notamment pour les grandes étapes de la vie: baptême, communion, mariage, funérailles,...), de faire l'apprentissage de la vie évangélique en mettant en œuvre de façon concrète l'entraide et la solidarité.
- La paroisse est un lieu d'engagement et d'apprentissage de l'action commune, un lieu où naissent et prennent corps des initiatives pour mieux vivre ensemble et pour la construction d'un monde plus solidaire, un lieu de débats et d'échanges.

1.2. A la recherche de forces vives

Une paroisse est confiée à un prêtre ou des prêtres et des laïcs. Il leur appartient d'être veilleurs et éveilleurs : être attentifs à la qualité de vie évangélique de leur communauté et susciter des énergies nouvelles.

S'engager dans une paroisse, en étant prêtre ou laïc, c'est relever des défis : l'engagement dans la durée, l'investissement dans une structure qu'il doit encore progresser dans ses processus de décision et dans la façon dont chacun peut y être impliqués, le souci d'assurer la vie et les activités paroissiales comme l'équipe liturgique, le conseil paroissial, la catéchèse, la formation, etc.

Les équipes se resserrent à mesure que les prêtres ont la responsabilité de plus en plus de paroisses avec lesquelles, parfois, ils n'ont que peu d'histoire commune.

Les prêtres consacrent une part prépondérante de leur temps d'apostolat à la célébration des sacrements et des funérailles sur des territoires sans cesse plus étendus. Et cela peut induire l'image d'une « Eglise-Service public » où l'essentiel se dilue dans l'urgence, laissant de côté d'autres activités toutes aussi importantes.

La tendance à fusionner les paroisses conduit à l'établissement d'unités pastorales plus larges. Cette perspective semble inévitable et peut s'avérer





porteuse d'avenir à condition de mesurer les risques encourus, notamment le renforcement de la dimension organisationnelle au détriment de l'approche plus humaine et relationnelle de la pastorale, la « fonctionnarisation » des acteurs, la prépondérance donnée au critère d'efficacité sur celui de gratuité. Qu'en est-il, dès lors, des petites communautés et de leurs liens avec les organisations de jeunesse? Ne risquent-elles pas d'être délaissées ?

Beaucoup de paroisses traversent aussi de réelles difficultés financières tant du côté des fabriques d'église que du côté des ASBL qui soutiennent la vie de la communauté paroissiale par la gestion des activités, des bâtiments, des écoles, etc. Pour pouvoir être maintenus et entretenus à l'usage des groupes et activités de la paroisse, les bâtiments doivent être valorisés et rentabilisés. Qu'en est-il des groupes et associations qui ne peuvent assumer le paiement d'un loyer faute de moyens financiers ? Dans certaines paroisses, le lien entre paroisse et mouvement est tel que la paroisse a, de fait, énormément d'emprise sur les mouvements

2

Des mouvements de jeunesse... en mouvement

Les organisations et mouvements de jeunesse évoluent en fonction de leur public, de leurs projets et de leurs options qui définissent leur identité. Ces changements se vivent en phase avec les évolutions de la société et de la place des jeunes dans celle-ci.

Les mouvements et organisations de jeunesse catholiques se différencient par leurs projets, leurs *approches des jeunes*, leur *pédagogie*. Ils proposent, par leurs activités, une *démarche de recherche de sens dans laquelle le message chrétien est un point de repère*. La façon d'aborder ce lien à la tradition chrétienne évolue dans le temps.


2.1. Une Organisation de Jeunesse aujourd'hui

2.1.1. Définition

- Le mouvement de jeunesse est une association de jeunes bénévoles, répartie en groupements locaux présents dans chaque province, dans presque toutes les communes et regroupés en fédérations sur le territoire de la Communauté française.
- Ces fédérations sont reconnues par la Communauté française pour l'apport éducatif spécifique de ce type d'association à côté de l'école et de la famille.
- Le mouvement de jeunesse est un lieu de rassemblement d'enfants, de jeunes et de jeunes adultes, d'horizons et de convictions différents.
- Le mouvement de jeunesse est naturellement porté à s'ouvrir au quartier, au village, à la paroisse, à d'autres mouvements...
- Le mouvement de jeunesse a des temps et des lieux d'animation et de rassemblement: locaux, camps,... où les jeunes grandissent, dialoguent et s'enrichissent mutuellement dans leur propre recherche de sens. En développant le respect de chacun, le mouvement de jeunesse permet au jeune de se découvrir et de se réaliser suivant ses propres valeurs.

2.1.2. Missions

- Le mouvement de jeunesse contribue au développement par les jeunes de leurs responsabilités et aptitudes personnelles, en vue de les aider à devenir des CRACS, des Citoyens Responsables, Actifs, Critiques et Solidaires.
- Le mouvement de jeunesse permet aux jeunes d'expérimenter la vie en petits groupes, de participer démocratiquement à l'élaboration de leurs projets. Les jeunes sont acteurs et non consommateurs, grâce à des méthodes de formation permanente basées sur l'éducation par les pairs, l'apprentissage de l'autonomie par la prise de responsabilité.
- Le mouvement de jeunesse catholique est un lieu de cheminement spirituel ; ainsi il ouvre un





espace de réflexion, il permet d'approfondir, de mettre en œuvre ses valeurs constitutives, de dialoguer et de s'enrichir mutuellement dans sa propre recherche de sens. Un lieu où les membres peuvent se ressourcer et célébrer ce qu'ils vivent. Dans le respect des convictions de chacune et de chacun, plusieurs mouvements ont choisi de vivre cette démarche en référence à Jésus-Christ.

2.2. Pour un dialogue entre convictions différentes

Le plus souvent, les Organisations de Jeunesse vivent un pluralisme de fait. Qu'ils soient enfants, jeunes, animateurs, responsables ou parents, tous ne partagent pas nécessairement les mêmes convictions religieuses ou n'ont pas la même perception de leur identité.

La pluralité de convictions n'est pas seulement un constat, mais aussi une chance dans la mesure où l'organisation de jeunesse permet de réfléchir au sens de la vie dans le respect des convictions de chacun.

La question se pose assez logiquement de savoir pourquoi rester un mouvement chrétien si la plupart de celles et ceux qui en font partie ne le sont pas ?

Une réponse apportée par les Organisations de Jeunesse catholique est de vivre et de proposer une recherche de sens en lien avec l'Évangile et la tradition chrétienne.

Pour eux, cette identité chrétienne se veut ouverte, « c'est-à-dire à la fois ancrée dans le christianisme et accueillante à ceux qui ont d'autres convictions, religieuses ou non. »¹ C'est là un « chemin de crête » sur lequel il n'est pas toujours facile d'avancer, mais qu'il vaut la peine d'emprunter pour développer le sens du partage, du dialogue et du respect mutuel, en recourant à une référence sur laquelle s'appuyer, à laquelle se frotter.

Il est donc tout à fait compréhensible que le lien des organisations de jeunesse à l'Eglise ait fortement évolué tant au point de vue local que plus global. Mais là encore, les organisations de jeunesse ont choisi de vivre leur « appartenance » à l'Eglise de manière constructive et critique parce qu'enracinée dans une conviction vécue en référence à l'Évangile.

3 Propositions de collaboration

Les relations entre les paroisses et les mouvements de jeunesse ont du sens. C'est une opportunité pour chacun de tirer profit des richesses de l'autre et de donner plus de relief, de punch, de pertinence à son action.

Que mettre en place pour installer cette collaboration ? La réponse vient naturellement : un espace d'échange et une bonne connaissance réciproque. Ces aspects feront l'objet du point 3.1. Une fois ces préalables posés, il sera possible d'envisager, au point 3.2. des actions communes dans de multiples directions.

3.1 Les préalables à une collaboration

Toute relation s'installe dans le temps. Elle peut être vécue à différents moments ou à des degrés d'intensité divers. Comment nourrir une relation entre mouvements de jeunesse et paroisses, dès la prise de contact, afin qu'elle soit harmonieuse et s'installe dans la durée ?

L'élément primordial est l'existence d'un espace d'échange : espace pour entrer en contact et pour cultiver la relation, laisser une trace, faire entendre sa voix, même en dehors de la discussion formelle.


Les pistes et techniques proposées ne sont pas exhaustives. Il est également possible d'en utiliser à d'autres fins que celles présentées dans ce livret... L'important reste de participer !

3.1.1. L'organisation d'un espace d'échanges

- organiser un espace de communication

principe : se donner les moyens d'entrer en contact sans nécessairement passer par la rencontre directe.

- installer une boîte à idées, à questions, à interpellations, à soucis
- identifier un endroit où l'on pourra accrocher





ses demandes, ses attentes, ses idées... pour informer, inviter, interroger, etc.

- installer un tableau de présentation de ce qui se fait dans les différentes organisations paroissiales : « chez nous, il fait bon vivre aussi parce que... »
- mettre au frais, en réserve certaines idées, certains projets à ressortir à un moment convenu ensemble
- réaliser une fiche de contact
- organiser un temps de parole

principe : certains sujets nécessitent des rencontres. Chaque rencontre peut prendre une forme différente suivant le sujet abordé

- se procurer des outils, notamment ceux réalisés par certaines organisations de jeunesse
 - désigner un interlocuteur « ambassadeur » de chacune des organisations paroissiales
 - organiser des moments d'apprentissage de la capacité de parler et d'écouter à travers des petits jeux comme le téléphone arabe
 - proposer des techniques pour formuler ses attentes, ses opinions, ses arguments
- vivre une retraite de discussion pour sortir du cadre

3.1.2. Des processus pour une connaissance réciproque

Précisons que cette étape, telle que présentée ici, n'est pas indispensable : c'est souvent en travaillant ensemble qu'on se connaît le mieux. Mais parfois les conseils d'animation ci-dessous peuvent se révéler utiles.

• exprimer ses représentations : notre vision de l'autre

principe : dire, symboliser ce que l'on pense de l'autre et lui donner la possibilité de réagir.

- réaliser un reportage photo : « pour moi, l'autre, c'est... »
- choisir des objets symboliques qui représentent le mouvement, la paroisse,

la relation actuelle et celle espérée

- utiliser un photo-langage qui présente l'autre
- jouer à un jeu de l'oie avec des cases-questions sur l'autre et des cases-actions pour rendre service à l'autre


• *se présenter*

principe : dire qui on est, présenter ses objectifs, ses activités, ses projets, ses préoccupations; se donner l'occasion de montrer une image plus juste de son organisation.

- réaliser, par écrit ou par un dessin, un autoportrait de son groupe en s'aidant ou non d'une liste de questions
- réaliser le blason du groupe en y indiquant sa devise, son meilleur souvenir, son intérêt, ce qu'on souhaite qu'il devienne,...
- utiliser un photo-langage qui nous présente
- présenter le sens du nom de son équipe, de son logo, de ses choix et priorités
- organiser une journée porte ouverte
- inviter à participer à une journée ou à un temps d'activité « classique » pour le groupe
- rechercher les points communs qui existent entre son mouvement et sa paroisse
- changer son regard sur l'autre

principe : se poser des questions, être en recherche, aller à la rencontre de l'autre pour se garantir un maximum d'objectivité, aller au-delà des préjugés.

- réaliser un reportage, un article sur l'autre en le questionnant, l'accompagnant pendant un événement particulier
- découvrir des éléments inédits, se raconter des anecdotes, des histoires vécues ensemble et comparer les points de vue suivant le groupe d'appartenance





- face aux différents événements qui amènent les mouvements et les paroisses à se rencontrer, tenter de se mettre à la place de l'autre pour comprendre son action ou pour dégager des pistes de collaboration
- prendre le temps de voir ce que chacun peut apporter à l'autre (dans la vie quotidienne de leur groupe, lors de projets ponctuels), se le communiquer
- constituer un album souvenirs : garder des traces de ce que chacun réalise (dans l'église, la paroisse, les lieux de passage, les locaux...)

3.2 Les collaborations possibles

Les occasions de rencontre, les sujets de discussion peuvent être nombreux : les soucis matériels, le partage et la diffusion d'informations, la conception et la mise au point de projets communs, l'appel aux forces de l'autre partenaire,

3.2.1. *L'aspect matériel*

Toute action, quelle qu'elle soit, se déroule dans un cadre et ce cadre génère nécessairement une gestion avec toutes les implications matérielles qu'elle suppose : des finances saines, la disposition de locaux adaptés, le recours à une logistique.

Les paroisses et les mouvements n'y échappent pas. Ils seront bien souvent amenés à se rencontrer et les demandes ne seront certainement pas à sens unique.

Le mouvement de jeunesse profitera de locaux paroissiaux, la paroisse sollicitera l'aide des mouvements pour le financement de réparations ou d'aménagements. Le mouvement souhaitera disposer de la photocopieuse et la paroisse demandera de pouvoir disposer ponctuellement des locaux du mouvement. Chacun pourra multiplier les exemples.

Comment mettre en place un système de gestion performant et efficace ?

Voici quelques suggestions :

- la désignation d'une personne de contact chez chaque partenaire
- la constitution d'un groupe se réunissant à intervalle régulier

- la mise au point d'un listing des points à traiter de manière récurrente
- la rationalisation des moyens. Parmi ceux-ci, on peut citer :
 - la fixation des conditions d'occupation des locaux,
 - la fixation des conditions d'utilisation du matériel,
 - la répartition des tâches pour le bon entretien des locaux,
 - un calendrier d'occupation,
 - l'organisation de récoltes de fond.

3.2.2. L'échange d'informations

La qualité de la communication est devenue aujourd'hui essentielle, au point qu'une bonne communication sera source de dynamisme tandis qu'une mauvaise peut être à la base des pires désagréments. L'échange d'informations entre paroisses et mouvements et la diffusion de ces informations seront également l'occasion de rencontres.

La structuration de cette communication pourra passer par :

- la rédaction de rapports des réunions remis aux deux partenaires
- l'échange périodique des informations sur la vie de chaque partenaire (nouveaux responsables)
- la constitution d'un fichier commun de bonnes adresses
- la mise en place d'une boîte aux lettres commune
- la mise au point de techniques de diffusion
- un coin jeunes dans le bulletin paroissial

3.2.3. La conception et la mise au point de projets communs

Nous touchons ici au cœur des relations entre les mouvements et les paroisses. Sur de nombreux points, les objectifs se rejoignent. Alors, pourront facilement voir le jour des projets communs où chacun est pleinement partie prenante. Chaque partenaire





pourra aussi avoir le réflexe, lors de l'élaboration d'un projet, d'envisager s'il ne peut pas donner place à l'autre. Chacun pourra d'ailleurs parfaitement se compléter : le mouvement pourra apporter sa jeunesse, la paroisse viendra élargir l'horizon du mouvement. Surtout, c'est en travaillant ensemble qu'on apprend le mieux à se connaître. Il sera bon de prévoir des rencontres où des idées pourront être échangées, où des projets pourront être proposés et élaborés.

I. Des projets de sens

Rencontrer des aspirations, permettre de grandir, faire émerger le sens de ce qui est vécu, oser regarder toutes les dimensions de l'être humain jusqu'à ce qui le transcende, jusqu'à Dieu, voilà des objectifs que partagent paroisses et mouvements. Chacun pourra y voir l'opportunité de développer des projets communs, pour une célébration, dans un cadre humanitaire, pour une proposition de sens. Voici quelques pistes :

- la mise en évidence des temps forts liturgiques
- l'organisation d'une activité récurrente (marche de nuit avec des temps de réflexion, participation à une campagne humanitaire se terminant par un temps plus festif)
- l'organisation d'un voyage humanitaire
- la réalisation d'une activité commune de sensibilisation (environnement, pauvreté, campagne d'Entraide et Fraternité...)
- une journée d'excursion commune avec certaines sections et des groupes de jeunes liés à la paroisse (enfants de chœur, groupes de catéchèse...)
- l'organisation d'une activité à partir du thème d'année d'un mouvement de jeunesse
- la participation commune à une activité extra-paroissiale (marche de jeunes, veillée)

II. Des projets festifs

Pour vivre la fête, nous sommes toujours prêts, en mouvement comme en paroisse. Mettre en commun ses forces, ses idées permettra de faire émerger des projets, donnera de l'ampleur et de la diversité à nos animations et renforcera

les enthousiasmes. Il ne s'agit certes pas de vouloir fusionner mais de marquer de temps à autre le coup. Voici encore quelques pistes loin d'être exhaustives :

- une fancy-fair commune
- des stands tenus par les mouvements lors de la fête paroissiale
- une participation de la paroisse aux activités festives d'un mouvement
- une fête de la jeunesse
- une « sortie » commune des responsables de la paroisse et des animateurs de mouvement

3.2.4. *L'appel aux forces de l'autre partenaire*

Tenant compte de leurs missions spécifiques, mouvements et paroisses ont développé des compétences propres dont l'autre partenaire pourra bien souvent tirer grand bénéfice.

1. L'appel aux forces paroissiales

a. Une disponibilité humaine et structurelle

Les animateurs de mouvements de jeunesse sont souvent pris dans de multiples activités. Ensuite, la présence dans une équipe d'animation est souvent réduite dans le temps. La paroisse offre bien souvent des structures qui traversent le temps tant dans leurs objectifs que leur composition. Cette permanence dans le temps permettra de soutenir les mouvements, d'entretenir les relations. La présence structurelle, organisée des mouvements de jeunesse dans des équipes paroissiales, de secteur leur offrira l'opportunité de communiquer leurs projets et leurs difficultés, de solliciter diverses formes d'aide.

b. Une compétence

Les instances paroissiales sont occupées par des adultes. Ceux-ci ont pu accumuler une expérience dans bien des domaines. Cette expérience de vie leur donne aussi un recul par rapport à des problèmes, leur permettant de les situer à leur juste niveau, d'en saisir les enjeux exacts et d'apporter une réponse





appropriée. C'est là un trésor dont les mouvements de jeunesse ne doivent pas se priver.

II. L'appel aux forces des mouvements

a. La créativité

La jeunesse est synonyme de dynamisme, d'inventivité. Assister à une fête d'un mouvement de jeunesse, c'est être frappé par l'imagination, l'inattendu, le souci de l'originalité. Les paroisses ne doivent pas hésiter à soumettre un projet à un mouvement de jeunesse pour que celui-ci fasse part de ses suggestions pour lui donner du relief.

b. Des techniques d'animation

Les animateurs de jeunesse sont riches d'une longue expérience de vie dans les mouvements qui leur a permis de se familiariser avec des techniques d'animation variées. En outre, chaque fédération propose des formations intégrant l'apprentissage de techniques. Là encore, la paroisse aura bien souvent à tirer profit de cette compétence, que ce soit pour des conseils, la prise en charge d'animation, l'organisation d'activités ludiques ou plus de réflexion.

Il est essentiel de prévoir un espace où ces appels pourront être portés. Les formes peuvent être très diverses, l'important est qu'il soit organisé. Ce pourra être :

- un comité composé à parité
- la présence d'un représentant de l'autre partenaire à certaines réunions à date fixe soit paroissiales, soit du mouvement
- la présence permanente d'un responsable d'un mouvement de jeunesse dans une équipe paroissiale de coordination.

Exemple de rencontre

Une rencontre pas comme les autres

Incroyable ce que nous pouvons réaliser quand nous nous mettons ensemble !

Les pastorales des jeunes et les mouvements de jeunesse ont mis en commun leurs forces pour réaliser un schéma de rencontre inventif, convivial et surtout porteur de fruits.

Avec de l'enthousiasme, il pourra être mis en place dans bien des lieux. S'il apparaît pour certains comme trop ardu, ce schéma aura pour mérite de faire prendre conscience de la puissance de l'imagination et de la multitude des animations possibles.

Les objectifs de la rencontre :


Permettre aux participants de ces rencontres de prendre le temps de :

- mieux se connaître l'un et l'autre
- découvrir les réalités d'autrui
- dépasser nos représentations
- donner l'envie de lancer une action commune pour l'amélioration et le maintien de relations harmonieuses
- découvrir des pistes et outils concrets pour travailler à l'harmonisation des relations mouvements de jeunesse - paroisses

Le matériel évoqué pour cette animation et la méthode précise se trouve sur le CD.

Quelques consignes préalables :

- Les PANNEAUX présentant les différents partenaires sont exposés dans le local
- A l'accueil, les participants reçoivent LE VERRE DE L'AMITIÉ, quelques biscuits sont proposés en COLLATION
- Chaque participant reçoit un BADGE mentionnant son prénom et son groupe



En guise de conclusion... ou d'envoi



- (une couleur pour mouvement, une autre pour paroisse)
- Un accueillant LISTE les participants (feuille à compléter)
- Trois affiches sont exposées : Deux pour le portrait chinois, un autre pour les expériences
- Il est opportun de proposer un FOND MUSICAL
- Une personne reste à l'accueil pour FORMER LES GROUPES pour le salon de thé et pour le photo-langage

Déroulement d'une rencontre type sur une soirée

20h Accueil des participants

- Pendant le temps de l'accueil les participants sont invités à regarder les panneaux exposés, à s'informer à échanger autour du verre de l'amitié.
 - Deux affiches (l'une pour les paroisses, l'autre pour les mouvements) sont exposées : les participants peuvent les compléter librement. Les OJ complètent les affiches parlant des paroisses et les paroisses les affiches parlant des OJ (portrait chinois)
- Insister sur la justification de leurs 'images'
 - Demander de 'signer' les écrits (par la fonction et l'organisation, ex : animateur GCB)
 - si la paroisse / le mouvement était un animal, ce serait...
 - si la paroisse / le mouvement était une épice ou un plat ...
 - si la paroisse / le mouvement était une couleur
 - si la paroisse / le mouvement était un personnage célèbre ou un film...
 - si la paroisse / le mouvement était un lieu ou monument ...
 - si la paroisse / le mouvement était un instrument de musique

- Une autre affiche est exposée : les participants peuvent la compléter librement
- Nos plus belles expériences dans nos relations mouvement / paroisse (identifier le lieu et la personne)

20h30 Lire quelques phrases tirées du portrait chinois

- Lecture à deux voix : en alternance lire une phrase tirée des affiches « Mouvement » et une phrase tirée des affiches « Paroisses ».
- Les animateurs se placent derrière le groupe pour lire les phrases.

Donner l'objet de la rencontre (titre) et remercier le public d'être venu. Présentation du CJC et des partenaires, de l'initiative du projet, des intentions, des objectifs, des acteurs, du programme et du déroulement de la rencontre (Powerpoint)

20h35 Temps pour dépasser nos représentations

S'approprier la définition de « paroisse » et « mouvement de jeunesse » (Powerpoint) à projection des définitions (mots clés)

20h50 Temps pour mieux se connaître et découvrir les (certaines) réalités de l'autre : « le salon de thé » - tournante en 2 cercles

Par petits groupes hétérogènes (représentants de la paroisse et du mouvement), s'échanger des propos sur des thèmes divers : chaque page du feuillet énonce un thème différent

- le moment ou l'activité que j'ai apprécié le plus dans la relation paroisse / mouvement
- le moment ou l'activité que j'ai apprécié le moins dans la relation paroisse / mouvement
- ce qui, parfois, me décourage dans la relation paroisse / mouvement
- ce qui me motive le plus à maintenir la relation paroisse / mouvement

Organisation spatiale : projeter le schéma pour disposer les chaises (Powerpoint)





Demander aux représentants des mouvements de placer leur chaise en cercle, toutes orientées de la même façon, comme pour former une chaîne. Demander ensuite aux représentants des paroisses de former avec leur chaise un cercle extérieur : chaises toutes orientées de façon opposée à celles des mouvements et situées à côté de celles-ci.

Nous avons donc au final deux cercles concentriques.

- Les participants se mettent par couple (idéalement un représentant des mouvements et un représentant des paroisses). Après chaque question, les couples changent pour permettre à chacun de rencontrer des partenaires différents.
- Lors de l'échange chaque partenaire à droit à 1'30 de parole. Un même sujet est donc débattu durant 3'... Les participants changent ensuite de partenaire et abordent un nouveau sujet de discussion.
- L'animateur se place au centre des cercles et gère le temps. Il signale après 1'30 le changement de personne dans la prise de parole et après 3' le changement de partenaire et de sujet de discussion.
- Chaque changement est signalé par une clochette.
- Avant de commencer les échanges, tout le monde lit la première page du carnet avec les thématiques de discussion pour lire ENSEMBLE les consignes (l'animateur lit les consignes à haute voix au centre du cercle, et les participants suivent dans le livret).
- Au cours de l'animation, les participants tournent les pages lorsque l'animateur le signale.

Pendant cette animation, un autre animateur place les photos de l'activité suivante.

Ces photos sont installées sur une table (ou plusieurs suivant le nombre de participants et le nombre de jeux de photos nécessaire... un jeu par table)

La table est située de manière à ce que l'on puisse en faire le tour (pas contre un mur)

21h05 Pause

- Inviter les participants à lire les affiches reprenant « Mes plus belles expériences de relation Mouvement – Paroisse ».

Proposer un fond musical

21h15 Phase d'interaction en petits groupes locaux

- Distribuer les feuilles de projection
- Découvrir ensemble le document de projection
- Inviter les personnes à découvrir les photos et à en choisir une
- L'animateur donne régulièrement des repères temporels au terme des 10' de choix de photos, 5' de rédaction individuelle
- Proposer un fond musical pour le premier quart d'heure, lors du travail individuel
- Rappeler qu'il faut choisir un animateur et un porte parole au sein de chaque groupe
- 15' de présentation mutuelle des photos choisies

Distribuer une feuille de format A5 et du papier collant dans chaque groupe

15' de construction d'un projet commun

- Inviter les groupes à recopier leur projet sur la feuille qui leur a été distribuée
- Demander au porte-parole de présenter le projet et le coller sur une affiche « Maintenant en marche vers... »
- Proposer d'autres pistes

Temps informel...

Les participants sont invités à remplir une petite fiche d'évaluation afin de nous aider, par leurs avis, à améliorer la qualité des rencontres.

Les constats exprimés et les propositions émises dans la brochure ne sont ni définitifs, ni exhaustifs. Ils sont le résultat d'un travail d'analyse et d'échange des membres de la cellule Sens & Foi du CJC et



des pastorales des jeunes des différents diocèses à un moment donné. Ils sont surtout une invitation aux structures paroissiales et aux mouvements de jeunesse, à mieux servir leurs objectifs, à se mettre en route, à entrer en dialogue pour mieux se connaître et mieux se comprendre afin d'entretenir des relations harmonieuses et constructives.

Ces relations se développent sur fond de questions passionnantes et d'évolutions profondes autour de l'identité chrétienne et de l'appartenance à l'Eglise. Depuis de nombreuses années, le CJC et des organisations membres ont fait le choix d'une identité chrétienne ouverte et d'une appartenance à l'Eglise de conviction, qui peut aussi s'avérer critique.

Pour le CJC, il est essentiel de continuer à travailler ces questions, de rester en éveil, de chercher du sens.

Au plan local, ces questions sont également travaillées. La présente brochure a pour objectif d'aider, les partenaires, qu'ils soient issus des mouvements de jeunesse ou des structures paroissiales, à entrer en dialogue pour, ensemble, trouver des réponses soucieuses du respect de chacun et des attentes des milliers de jeunes actifs dans les mouvements de jeunesse.

Une collaboration des organisations de jeunesse

Le Conseil de la Jeunesse Catholique (C.J.C)

rue de la Charité 43

1210 Bruxelles

Téléphone : 02/ 230.32.83 mail : cjc@cjc.be



La FNP

rue de l'Hôpital, 17, 6060 Gilly

071/28.69.50 mail : fnp@patro.be



La FNPF

rue de l'Hôpital, 15, 6060 Gilly

071/28.69.55 mail : fnpf@patro.be



Les GCB

Rue Paul – Emile Janson, 35,

1050 Bruxelles

02/538.40.70 mail : gcb@guides.be



La JOC

rue d'Anderlecht, 4

1000 Bruxelles

02/513.79.13 mail : jocnationale@skynet.be



La JOCF

rue des Mouchérons, 3

1000 Bruxelles

02/513.79.12 mail : joc.nationale@skynet.be



Les Scouts

Rue de Dublin, 21

1050 Bruxelles

02/508.12.00 mail : lesscouts@lesscouts.be



Et des Pastorales des Jeunes

Le Service Pastoral des Jeunes (SPJ)

Place de l'Evêché, 1, 7500 Tournai
069/45. 26. 53 mail : jeunes.tournai@catho.be



Le Service Pastoral des Jeunes—(CRJC Liège)

Place Saint Barthélemy, 5, 4000 Liège
04/222.12.55 mail : crjc@crjc.be



La Pastorale des Jeunes de Bruxelles (PJ Bxl)

Rue de Linière, 14, 1060 Bruxelles
02/533.29.27 mail : jeunes@bxl.catho.be



Le Coup de pouce

Rue du Séminaire, 11b, 5000 Namur
081/25.64.86 mail : coup.de.pouce@catho.be



Le Service de la Pastorale des Jeunes

Chaussée de Bruxelles, 67
1300 Wavre
010/23.52.70 mail : jeunes@bw.catho.be



Avec le soutien pédagogique de

I.C.C. formation,

rue de la Charité
1210 Bruxelles
02/230.26.06 mail : info@icc-formation.be







Éditeur responsable :
Brice Many - Conseil de la Jeunesse Catholique
Septembre 2005